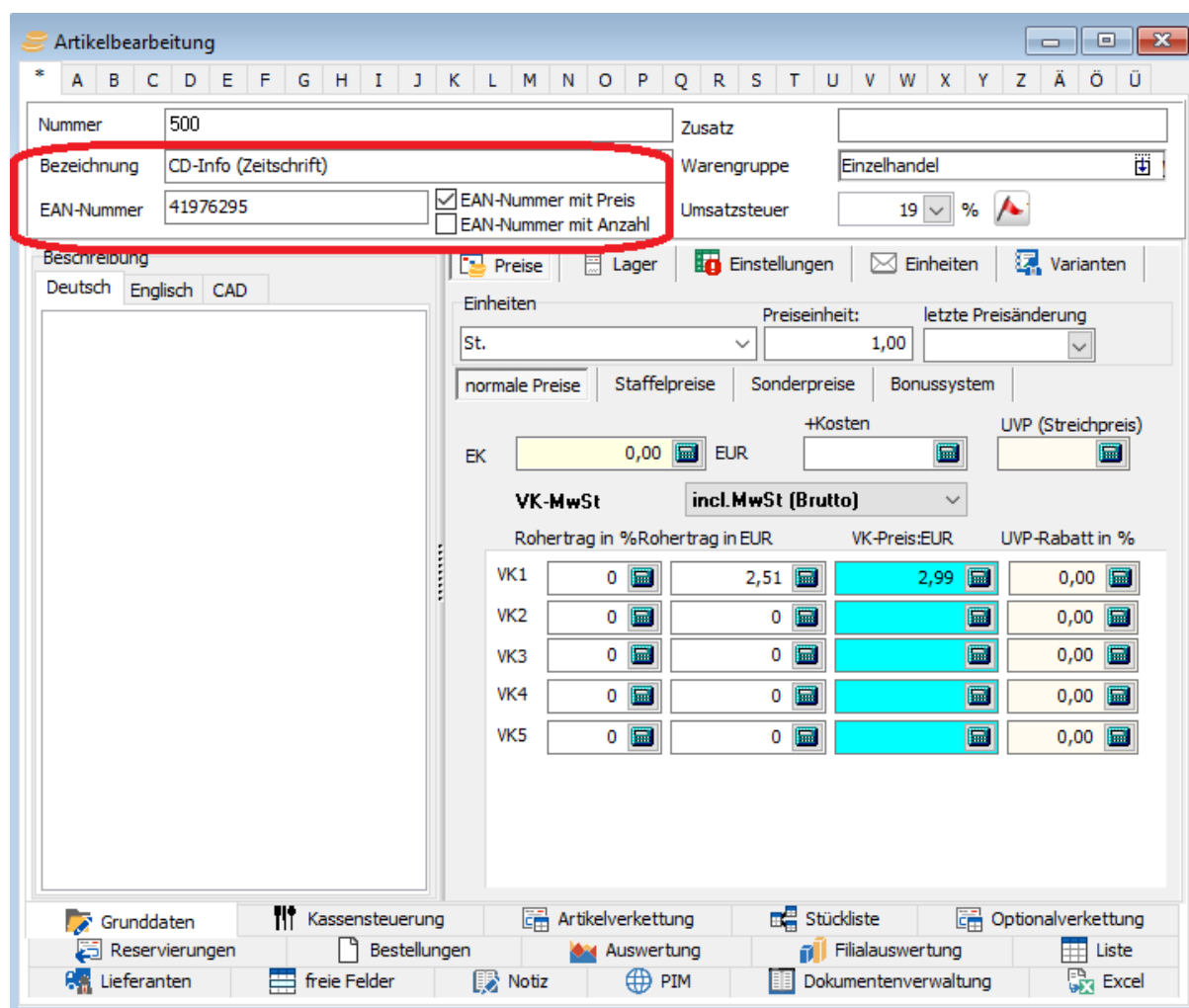
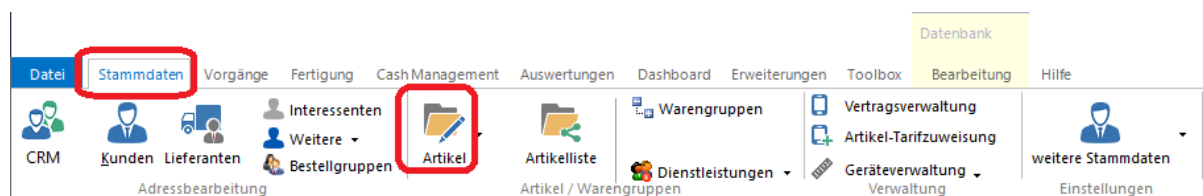


Die Freischaltung des **EAN-Waagemodul's** erfolgt über die Seriennummer.

Bei Zeitschriften und Waageprodukten (z.B. Obst) ist es möglich durch die EAN-Nummer den Stückpreis des Produkts zu extrahieren. Hierfür ist das EAN-Waagemodul gedacht.

Nach der Installation des EAN-Waagemodul's steht Ihnen die Checkbox „EAN-Nummer mit Preis“ unter Stammdaten -> Artikelbearbeitung zur Verfügung. Wenn das Kästchen grau invertiert ist, ist es nicht gesetzt. D.h. Sie müssen es einmal anklicken, damit es schwarz wird.

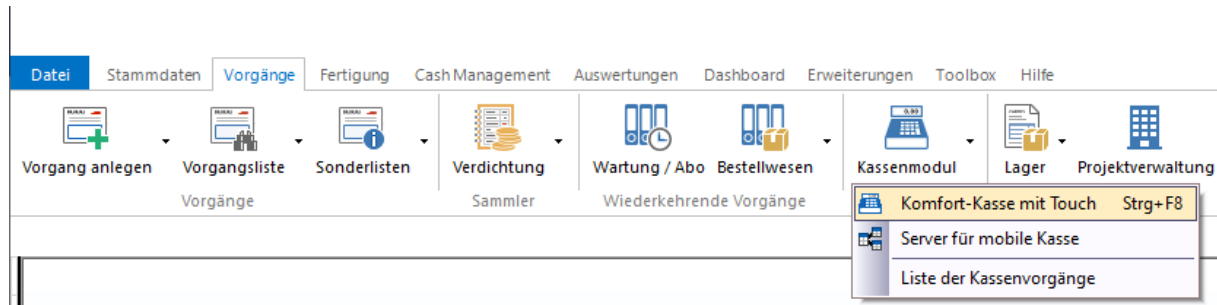


1. Schritt) Geben Sie die Produktbezeichnung ein.
2. Schritt) Geben Sie die EAN-Nummer ein, oder scannen sie sie im Feld.
3. Schritt) Speichern Sie den Vorgang mit <F11>.

Im Nachfolgenden gehen wir das Beispiel eines Getränkefachhandels durch.

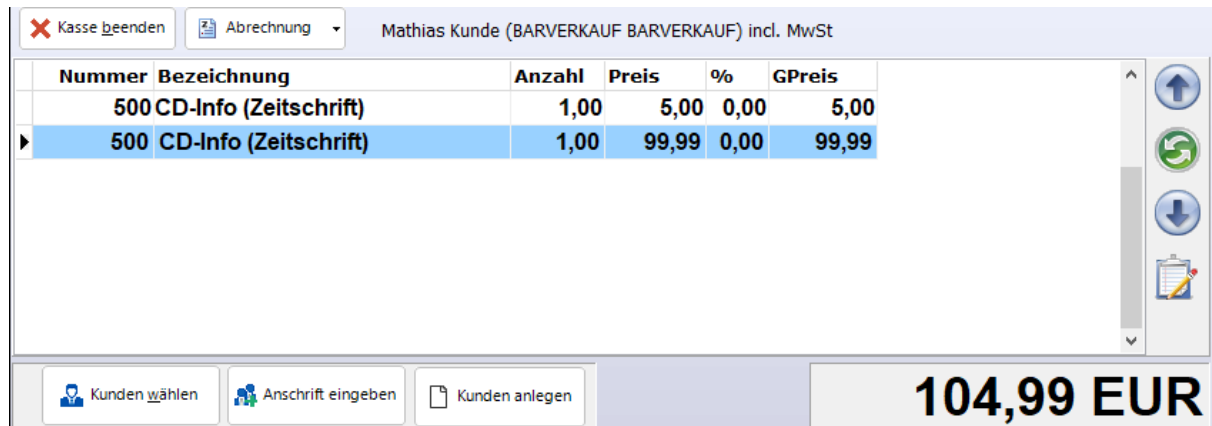
Nun erscheint automatisch im Feld „VK-Preis €“ der Preis (falls das Kästchen nicht invertiert ist und der Haken gesetzt wurde).

Das gleiche gilt für Vorgänge -> Komfortkasse.



Nehmen wir als Beispiel die Zeitschrift „PC Go“. Sie besitzt die EAN-Nummer (Nummer unter dem Barcode) „4-192534-802901“ und kostet 2,90€. Im letzten Teil der Nummer steht die Zahlenkombination 802901. Betrachten wir die mittleren 4 Zahlen „0290“. Bei Zeitschriften und Waageprodukten ist es üblich, dass diese Zahlen den Preis bilden, wenn man Sie in der Mitte durch Komma trennt (02,90).

Das Feld „Nummer“ nimmt nun intern vergebene Artikelnummern, sowie die EAN-Nummern entgegen. Zur Demonstration geben wir die Zeitschrift „PC Go“ einmal mit der EAN-Nummer „4-192534-802901“ und einmal mit der EAN „4-192534-899991“ ein. Mit einem geeignetem Barcode-Scanner werden diese Zahlen natürlich automatisch in das Feld geschrieben.



Nun haben wir die Zeitschrift mit 2 verschiedenen Preisen in unserer Kasse stehen.